




LEGENDA :

-  -ściana frontowa budynku.
-  -balkon B1.
-  -wykusze W1.

-Demontaż wtornych metal  
-Zabezpieczyć drzwi i okna  
-Zabezpieczyć folią metal  
-Zaleca się przeprowadzić  
kompleksowej wymiany i  
odtworzeniem jej historyc

Technologia prac do wykonania:  
1) Zeskrobanie odpadającej farby  
tynków, uzupełnienie zbitych tynków  
2) Oczyszczenie tynków na ele  
architektonicznych, wnękach ok  
balkonach.  
3) Gruntowanie powierzchni ele  
architektonicznych, wnęk okien  
balkonów.  
4) Odtworzenie zniszczonych t  
detalów architektonicznych i p  
zaprawą sztukatorską.  
5) Wykonanie tynków renowacy  
elewacji, wykuszu, detalach arch  
wnękach okiennych i drzwiowy  
6) Wykonanie tynków renowacy  
spodach balkonów z zatopieniem  
7) Gruntowanie nowych tynków  
zdobieniach, gzymsach, wnękach  
drzwiowych, balkonów.  
8) Malowanie elewacji, wykuszu  
detali architektonicznych, wnęk  
drzwiowych farbą krzemianową  
9) Zabezpieczenie parteru prepa  
wysokości gzymsu parteru.  
11) Montaż parapetów w oknach  
cynkowo-tytanowej gr. 0,7 mm.  
12) Montaż obróbek blacharskie  
wykusza z blachy cynkowo-tyt  
13) renowacja stalowej zabudow  
14) Renowacja drewnianej luku  
15) Renowacja drzwi wejściowy  
16) Renowacja barierki balkon  
barierki wykusza.  
17) Malowanie skrzyńki gazow  
15) Przyklejenie szprosów okien  
ujednolicenie podziału krzyżow

Powierzchnia elewacji i wyki  
Powierzchnia spodu wykusza  
Powierzchnia spodów balkono

**Biurowo projektow**  
" W P R O J " **Lukasz WT**

Typul rysunku:  
**Widok elewacji frontowej**  
**-projektowane rozwiązania**  
Projektant Rofel Lucjan Maciejewski  
Asystent profi. Lukasz Władysław  
240  
Czerwiec 2014 r.